

# ОТЧЕТ О ФИНАНСОВЫХ РЕЗУЛЬТАТАХ ДЕЯТЕЛЬНОСТИ УЧРЕЖДЕНИЯ

на 1 января 2019 г.

Государственное бюджетное образовательное учреждение среднего профессионального образования Тверской области  
"Тверской колледж культуры им. Н.А. Львова"

Учреждение  
Обособленное подразделение  
Учреждитель  
Наименование органа, осуществляющего  
цели полномочия Учредителя  
Периодичность: годовая  
Единица измерения: руб

|              |            |
|--------------|------------|
| Форма по ОКД | КОДЫ       |
| Дата         | 0503721    |
| по ОКПО      | 01.01.2019 |
| ИНН          | 05166411   |
| по ОКТО      | 6906010341 |
| ИНН          |            |
| по ОКМО      |            |
| по ОКПО      |            |
| ИНН          |            |
| Глава по БК  | 065        |
| по ОКЕИ      | 383        |


| Наименование показателя  | Доходы (стр. 030+стр. 040+стр. 050+стр. 060+стр. 090+стр. 100) |                                   |   |                               |               |             |   |
|--|--|-----------------------------------|---|-------------------------------|---------------|-------------|---|
|  | 1  | 2                                 | 3                                       | 4                             | 5             | 6           | 7 |
| Код строки   | Код аналитики  | Детальность с целевыми средствами | Детальность по государственному заданию | Приносящая доход деятельность | Итого         |             |   |
| 010  | 100  | 2 282 406,95                      | 49 748 363,02                           | 7 354 075,47                  | 59 384 834,44 |             |   |
| 030  | 120  | -                                 | -                                       | 344 463,91                    | 344 463,91    |             |   |
| 040  | 130  | -                                 | 49 856 000,00                           | 6 934 181,56                  | 56 790 181,56 |             |   |
| 050  | 140  | -                                 | -                                       | -                             | -             |             |   |
| 060  | 150  | -                                 | -                                       | -                             | -             |             |   |
| в том числе:   |  |                                   |   |                               |               |             |   |
| поступления от наднациональных организаций и правительств иностранных государств |  | 062                               | 152                                     | -                             | -             |             |   |
| поступления от международных финансовых организаций                              |  | 063                               | 153                                     | -                             | -             |             |   |
| Доходы от операций с активами  |  | 090                               | 170                                     | -395 263,98                   | 3 000,00      | -392 263,98 |   |
| в том числе:   |  |                                   |   |                               |               |             |   |
| доходы от переоценки активов   |  | 091                               | 171                                     | -                             | -             |             |   |
| доходы от реализации активов   |  | 092                               | 172                                     | -395 263,98                   | 3 000,00      | -392 263,98 |   |
| из них:  |  |                                   |   |                               |               |             |   |
| доходы от реализации финансовых активов  |  | 093                               | 172                                     | 210,00                        | 3 000,00      | 3 210,00    |   |
| чрезвычайные доходы от операций с активами                                       |  | 096                               | 172                                     | -                             | -             |             |   |
|  |  | 099                               | 173                                     | -                             | -             |             |   |


| Наименование показателя  | 1          | 2             | 3                                  | 4   | 5                      | 6             | 7 |
|--|------------|---------------|------------------------------------|---|------------------------|---------------|---|
|  | Код строки | Код аналитики | Деятельность с целевыми средствами | Деятельность по госу-дарственному заданию | Приносящая доход-ность | Итого         |   |
| Прочие доходы из нмк:  | 100        | 180           | 2 282 405,95                       | 287 617,00                                | 72 430,00              | 2 642 452,95  |   |
| субсидии   | 101        | 183           | 2 282 405,95                       | -   | -                      | 2 282 405,95  |   |
| субсидии на осуществление капитальных вложений   | 102        | 184           | -                                  | -   | -                      | -             |   |
| иные трансферты  | 103        | 189           | -                                  | -   | 50 000,00              | 50 000,00     |   |
| иные прочие доходы   | 104        | 189           | -                                  | 277 777,00                                | 22 430,00              | 300 207,00    |   |
| <b>Расходы (стр. 160 + стр. 170 + стр. 190 + стр. 210 + стр. 230 + стр. 240 + стр. 250 + стр. 260)</b> | 150        | 200           | 1 883 406,46                       | 48 493 996,66                             | 6 969 157,71           | 57 346 560,83 |   |
| Оплата труда и начисления на выплаты по оплате труда в том числе:                                      | 160        | 210           | -                                  | 37 007 992,94                             | 4 200 606,40           | 41 208 599,34 |   |
| заработная плата   | 161        | 211           | -                                  | 28 327 211,83                             | 3 263 295,97           | 31 590 447,80 |   |
| прочие выплаты   | 162        | 212           | -                                  | 120 922,63                                | 8 485,70               | 129 408,33    |   |
| начисления на выплаты по оплате труда  | 163        | 213           | -                                  | 6 509 858,46                              | 938 884,73             | 9 498 743,21  |   |
| Оплата работ, услуг в том числе:   | 170        | 220           | 890 501,00                         | 7 580 992,86                              | 1 781 853,27           | 10 253 347,15 |   |
| услуги связи   | 171        | 221           | -                                  | 93 998,07                                 | 5 982,12               | 99 980,19     |   |
| транспортные услуги  | 172        | 222           | -                                  | 78 800,00                                 | -                      | 78 800,00     |   |
| коммунальные услуги  | 173        | 223           | -                                  | 5 030 287,93                              | 763 749,16             | 5 794 037,09  |   |
| арендная плата за пользование имуществом   | 174        | 224           | 200 800,00                         | 9 840,00                                  | -                      | 210 640,00    |   |
| работы, услуги по содержанию имущества   | 175        | 225           | 616 701,00                         | 498 802,00                                | 318 891,44             | 1 433 194,44  |   |
| прочие работы, услуги  | 176        | 226           | 74 000,00                          | 1 869 464,88                              | 693 230,55             | 2 636 695,43  |   |
| Обслуживание долговых обязательств в том числе:  | 190        | 230           | -                                  | -   | -                      | -             |   |
| обслуживание долговых обязательств учреждения  | 193        | 233           | -                                  | -   | -                      | -             |   |
| процентные расходы по обязательствам   | 194        | 234           | -                                  | -   | -                      | -             |   |
| Базовые и прочие расходы по обязательствам в том числе:  | 210        | 240           | -                                  | -   | -                      | -             |   |
| базовые и прочие расходы по обязательствам и муниципальным организациям                                | 211        | 241           | -                                  | -   | -                      | -             |   |
| базовые и прочие расходы по обязательствам, за исключением государственных и муниципальных организаций | 212        | 242           | -                                  | -   | -                      | -             |   |
| Базовые и прочие расходы по обязательствам в том числе:  | 230        | 250           | -                                  | -   | -                      | -             |   |
| перечисления на национальным организациям и правительствам иностранных государств                      | 232        | 252           | -                                  | -   | -                      | -             |   |
| перечисления международным организациям  | 233        | 253           | -                                  | -   | -                      | -             |   |


| Наименование показателя   | 1          | 2             | 3                                 | 4                                       | 5                              | 6             | 7 |
|---|------------|---------------|-----------------------------------|---|--------------------------------|---------------|---|
|   | Код строки | Код аналитики | Детальность с целевыми средствами | Детальность по государственному заданию | Принносящая доход деятельность | Итого         |   |
| <b>Социальное обеспечение</b>   | 240        | 260           | -                                 | -                                       | -                              | -             | - |
| в том числе:  |            |               |                                   |   |                                |               |   |
| пособия по социальной помощи населению  | 242        | 262           | -                                 | -                                       | -                              | -             | - |
| пенсии, пособия, выплачиваемые организациями сектора государственного управления                                      | 243        | 263           | -                                 | -                                       | -                              | -             | - |
| Прочие расходы  | 250        | 290           | 860 105,46                        | 1 321 943,60                            | 18 031,92                      | 2 200 080,98  |   |
| <b>Расходы по операциям с активами</b>  | 260        | 270           | 132 800,00                        | 2 593 067,24                            | 958 656,12                     | 3 684 533,36  |   |
| из них:   |            |               |                                   |   |                                |               |   |
| амортизация основных средств и нематериальных активов   | 261        | 271           | -                                 | 2 210 184,12                            | 400 942,63                     | 2 611 126,75  |   |
| расходование материальных запасов   | 264        | 272           | 132 800,00                        | 372 883,12                              | 567 723,49                     | 1 073 406,61  |   |
| чрезвычайные расходы по операциям с активами  | 269        | 273           | -                                 | -                                       | -                              | -             |   |
| <b>Чистый операционный результат (стр. 301 - стр. 302); (стр. 310 + стр.400)</b>                                      | 300        |               | 398 999,49                        | 1 254 356,36                            | -15 859,24                     | 1 637 496,61  |   |
| <b>Налог на прибыль</b>   | 301        |               | 398 999,49                        | 1 254 356,36                            | 384 917,76                     | 2 038 273,61  |   |
| <b>Операции с нефинансовыми активами (стр. 320 + стр. 330 + стр. 350 + стр. 360 + стр. 370 + стр. 380 + стр. 390)</b> | 302        |               | -                                 | -                                       | 400 777,00                     | 400 777,00    |   |
| в том числе:  |            |               |                                   |   |                                |               |   |
| увеличение стоимости основных средств   | 310        |               | -                                 | -1 449 690,18                           | 145 883,56                     | -1 303 806,60 |   |
| уменьшение стоимости основных средств   | 320        |               | -                                 | -1 332 650,56                           | 128 342,00                     | -1 204 308,56 |   |
| <b>Чистое поступление нематериальных активов</b>  | 321        | 310           | 398 999,49                        | 3 613 003,47                            | 529 284,63                     | 4 541 287,59  |   |
| в том числе:  |            |               |                                   |   |                                |               |   |
| увеличение стоимости нематериальных активов   | 322        | 41X           | 398 999,49                        | 4 945 854,03                            | 400 942,63                     | 5 745 796,15  |   |
| <b>Чистое поступление нематериальных активов</b>  | 330        |               | -                                 | -                                       | -                              | -             |   |
| в том числе:  |            |               |                                   |   |                                |               |   |
| увеличение стоимости непроизведенных активов  | 331        | 320           | -                                 | -                                       | -                              | -             |   |
| уменьшение стоимости непроизведенных активов  | 332        | 42X           | -                                 | -                                       | -                              | -             |   |
| <b>Чистое поступление непроизведенных активов</b>   | 350        |               | -                                 | -                                       | -                              | -             |   |
| в том числе:  |            |               |                                   |   |                                |               |   |
| увеличение стоимости непроизведенных активов  | 351        | 330           | -                                 | -                                       | -                              | -             |   |
| уменьшение стоимости непроизведенных активов  | 352        | 43X           | -                                 | -                                       | -                              | -             |   |
| <b>Чистое поступление материальных запасов</b>  | 360        |               | -                                 | -106 999,62                             | 17 541,58                      | -89 458,04    |   |
| в том числе:  |            |               |                                   |   |                                |               |   |
| увеличение стоимости материальных запасов   | 361        | 340           | 132 800,00                        | 268 005,90                              | 588 265,07                     | 989 070,97    |   |
| уменьшение стоимости материальных запасов   | 362        | 440           | 132 800,00                        | 375 005,52                              | 570 723,49                     | 1 078 529,01  |   |

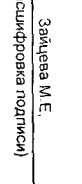
| Наименование показателя  | 1             | 2                                 | 3                                       | 4                             | 5             | 6             | 7        |
|--|---------------|-----------------------------------|---|-------------------------------|---------------|---------------|----------|
| Код строки   | Код аналитики | Детальность с целевыми средствами | Детальность по государственному заданию | Приносящая доход деятельность | Итого         |               |          |
| <b>Чистое поступление прав пользования акциями</b>   |               |                                   |   |                               |               |               |          |
| в том числе:   |               |                                   |   |                               |               |               |          |
| увеличение стоимости прав пользования акциями  | 371           | 350                               | -                                       | -                             | -             | -             | -        |
| уменьшение стоимости прав пользования акциями  | 372           | 450                               | -                                       | 9 840,00                      | -             | -             | 9 840,00 |
| <b>Чистое изменение затрат на изготовление готовой продукции (работ, услуг)</b>                          | 380           | -                                 | -                                       | -                             | -             | -             | -        |
| в том числе:   |               |                                   |   |                               |               |               |          |
| увеличение затрат  | 381           | X                                 | 103 800,00                              | 48 493 996,66                 | 6 969 157,71  | 55 566 954,37 | -        |
| уменьшение затрат  | 382           | X                                 | 103 800,00                              | 48 493 996,66                 | 6 969 157,71  | 55 566 954,37 | -        |
| <b>Чистое изменение расходов будущих периодов</b>  | 390           | X                                 | -                                       | -                             | -             | -             | -        |
| Операции с финансовыми активами и обязательствами (стр. 410 – стр. 510)                                  |               |                                   |   |                               |               |               |          |
| <b>Операции с финансовыми активами (стр. 420 + стр. 430 + стр. 440 + стр. 460 + стр. 470 + стр. 480)</b> |               |                                   |   |                               |               |               |          |
| в том числе:   |               |                                   |   |                               |               |               |          |
| поступление средств  | 400           | -                                 | 398 999,49                              | 2 704 046,54                  | -161 742,82   | 2 941 303,21  | -        |
| выбывание средств  | 410           | -                                 | -                                       | -770 982,07                   | -711 462,53   | -1 482 444,60 | -        |
| <b>Чистое поступление ценных бумаг, кроме акций</b>  | 420           | -                                 | -667 972,98                             | -351 903,05                   | -266 829,81   | -1 286 705,84 | -        |
| в том числе:   |               |                                   |   |                               |               |               |          |
| увеличение стоимости ценных бумаг, кроме акций и иных форм участия в капитале                            | 421           | 510                               | 1 693 337,49                            | 50 930 816,46                 | 14 981 706,32 | 67 595 860,27 | -        |
| уменьшение стоимости ценных бумаг, кроме акций и иных форм участия в капитале                            | 422           | 610                               | 2 351 310,47                            | 51 282 719,51                 | 15 248 536,13 | 68 892 956,11 | -        |
| <b>Чистое поступление акций и иных форм участия в капитале</b>   | 430           | -                                 | -                                       | -                             | -             | -             | -        |
| в том числе:   |               |                                   |   |                               |               |               |          |
| увеличение стоимости акций и иных форм участия в капитале  | 431           | 520                               | -                                       | -                             | -             | -             | -        |
| уменьшение стоимости акций и иных форм участия в капитале  | 432           | 620                               | -                                       | -                             | -             | -             | -        |
| <b>Чистое поступление займов (ссуд)</b>  | 440           | -                                 | -                                       | -                             | -             | -             | -        |
| в том числе:   |               |                                   |   |                               |               |               |          |
| увеличение стоимости акций и иных форм участия в капитале  | 441           | 530                               | -                                       | -                             | -             | -             | -        |
| уменьшение стоимости акций и иных форм участия в капитале  | 442           | 630                               | -                                       | -                             | -             | -             | -        |
| <b>Чистое предоставление займов (ссуд)</b>   | 460           | -                                 | -                                       | -                             | -             | -             | -        |
| в том числе:   |               |                                   |   |                               |               |               |          |
| увеличение задолженности по предоставленным займам (ссудам)  | 461           | 540                               | -                                       | -                             | -             | -             | -        |
| уменьшение задолженности по предоставленным займам (ссудам)  | 462           | 640                               | -                                       | -                             | -             | -             | -        |
| <b>Чистое поступление иных финансовых активов</b>  | 470           | -                                 | -                                       | -                             | -             | -             | -        |
| в том числе:   |               |                                   |   |                               |               |               |          |
| увеличение стоимости иных финансовых активов   | 471           | 550                               | -                                       | -                             | -             | -             | -        |
| уменьшение стоимости иных финансовых активов   | 472           | 650                               | -                                       | -                             | -             | -             | -        |


| Наименование показателя  | Код строки | Код аналитики | Детальность с целевыми средствами | Детальность по государственному заданию | Приносящая доход деятельность | Итого         |
|--|------------|---------------|-----------------------------------|---|-------------------------------|---------------|
| 1  | 2          | 3             | 4                                 | 5                                       | 6                             | 7             |
| Чистое увеличение дебиторской задолженности  | 480        |               | 667 972,98                        | -419 079,02                             | -444 632,72                   | -195 738,76   |
| в том числе:   |            |               |                                   |   |                               |               |
| увеличение дебиторской задолженности   | 481        | 560           | 3 147 890,66                      | 50 773 761,24                           | 14 798 877,80                 | 68 710 519,70 |
| уменьшение дебиторской задолженности   | 482        | 660           | 2 479 907,68                      | 51 192 840,26                           | 15 233 510,52                 | 68 906 258,46 |
| <b>Операции с обязательными (стр. 520 + стр. 530 + стр. 540 + стр. 550 + стр. 560)</b> | 510        |               | -398 999,49                       | -3 475 028,61                           | -549 719,71                   | -4 423 747,81 |
| Чистое увеличение задолженности по привлеченным перед резидентами                      | 520        |               |                                   |   |                               |               |
| в том числе:   |            |               |                                   |   |                               |               |
| увеличение задолженности по привлеченным перед резидентами                             | 521        | 710           |                                   |   |                               |               |
| уменьшение задолженности по привлеченным перед резидентами                             | 522        | 810           |                                   |   |                               |               |
| Чистое увеличение задолженности по привлеченным перед нерезидентами                    | 530        |               |                                   |   |                               |               |
| в том числе:   |            |               |                                   |   |                               |               |
| увеличение задолженности по привлеченным перед нерезидентами                           | 531        | 720           |                                   |   |                               |               |
| уменьшение задолженности по привлеченным перед нерезидентами                           | 532        | 820           |                                   |   |                               |               |
| Чистое увеличение прочей кредиторской задолженности                                    | 540        |               | -398 999,49                       | 205 955,41                              | 101 445,71                    | -91 598,37    |
| в том числе:   |            |               |                                   |   |                               |               |
| увеличение прочей кредиторской задолженности   | 541        | 730           | 3 086 056,12                      | 57 325 071,56                           | 8 696 605,35                  | 69 107 733,03 |
| уменьшение прочей кредиторской задолженности   | 542        | 830           | 3 485 056,61                      | 57 119 116,15                           | 8 595 159,64                  | 69 199 331,40 |
| Чистое изменение доходов будущих периодов  | 550        | X             |                                   | -9 840,00                               | -338 500,72                   | -348 340,72   |
| Чистое изменение резервов предстоящих расходов   | 560        | X             |                                   | -3 671 144,02                           | -3 12 664,70                  | -3 983 808,72 |


Руководитель (подпись)  Баранов А.Е. (расшифровка подписи)


Главный бухгалтер (подпись)  Зайцева М.Е. (расшифровка подписи)

Исполнитель (подпись)  Баранов А.Е. (расшифровка подписи)

Главный бухгалтер (подпись)  Зайцева М.Е. (расшифровка подписи)

Исполнитель (подпись)  Зайцева М.Е. (расшифровка подписи)

Исполнитель (подпись)  Зайцева М.Е. (расшифровка подписи)

Исполнитель (подпись)  Зайцева М.Е. (расшифровка подписи)

